

[予選リーグ]

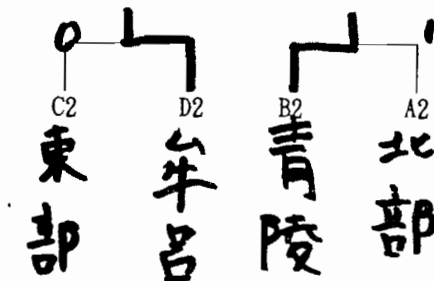
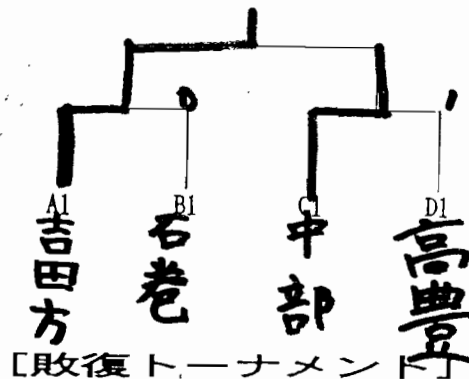
Aブロック	1	2	3	勝数	勝組数	差	順位
1 吉田方		③	②	2	5	+4	1
2 南 稜	0		0	0	0	-6	3
3 北 部	1	③		1	4	+2	2
敗 数	0	2	1	*	*	*	*
敗組数	1	6	2	*	*	*	*

Cブロック	1	2	3	勝数	勝組数	差	順位
1 中 部		③	②	2	5	+4	1
2 東 部	0		②	1	2	-2	2
3 豊 城	1	1		0	2	-2	3
敗 数	0	1	2	*	*	*	*
敗組数	1	4	4	*	*	*	*

Bブロック	1	2	3	勝数	勝組数	差	順位
1 南 部		1	0	0	1	-4	3
2 青 陵	②		0	1	2	-2	2
3 石 巻	③	⑤		2	6	+6	1
敗 数	2	1	0	*	*	*	*
敗組数	5	4	0	*	*	*	*

Dブロック	1	2	3	勝数	勝組数	差	順位
1 牟 呂		1	③	1	4	+2	2
2 高 豊	②		③	2	5	+4	1
3 前 芝	0	0		0	0	-6	3
敗 数	1	0	2	*	*	*	*
敗組数	2	1	6	*	*	*	*

[決勝トーナメント]



[成績]

優勝	豊橋市立 吉田方 中学校
2 位	豊橋市立 中部 中学校
3 位	豊橋市立 石巻 中学校
3 位	豊橋市立 高豊 中学校
5 位	豊橋市立 青陵 中学校
5 位	豊橋市立 牟呂 中学校

[試合順序]

順序	各コート
1	1 - 2
2	2 - 3
3	1 - 3

[審判]

各コート
3
1
2

[順位決め方]

1 リーグ戦の場合は勝率の高い順に順位を決める。もし、勝率が同じ場合は次のア、イ、ウにより順位を決める。

ア 2校同率の場合は、対戦の勝者を優位とする。

イ 3校以上同率の場合は、同率校相互のみの成績を比較し、勝率の高い順に順位を決める。

ウ 上記ア、イで順位が決めることができない場合は、同率校相互のみの比較により次の順位で優位を決める。

① 勝・敗組差の大きいチーム

② 合計得・失ゲーム差の大きいチーム

③ 合計得・失ポイント差の大きいチーム

*上記ア、イ、ウで順位が決められない場合は、大会本部は適当な方法で順位を決めるものとする。

2 決勝トーナメントの場合は、先に2勝したチームを勝ちとする。

Aブロック	1	2	3	勝数	勝組	差	順位
1青陵		(3)	(3)	2	6	+6	1
2南稜	0		1	0	1	-4	3
3東部	0	(2)		1	2	-2	2
敗数	0	2	1	*	*	*	*
敗組数	0	5	4	*	*	*	*

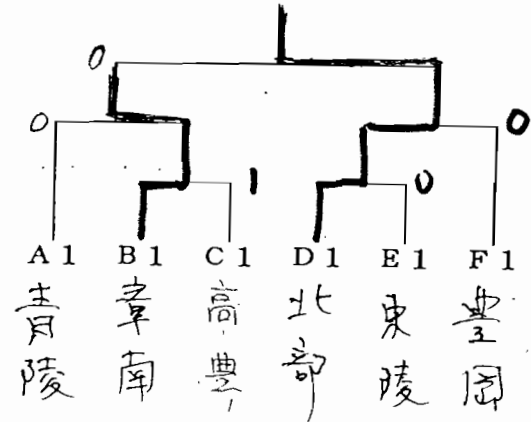
Dブロック	1	2	3	勝数	勝組	差	順位
1北部		(3)	(3)	2	6	6	1
2本郷	0		0	0	0	-6	3
3二川	0	(3)		1	3	0	2
敗数	0	2	1	*	*	*	*
敗組数	0	6	3	*	*	*	*

Bブロック	1	2	3	勝数	勝組	差	順位
1章南		(3)	(3)	2	6	4	1
2石巻	0		1	0	1	-4	3
3牟呂	1	(2)		1	3	0	2
敗数				*	*	*	*
敗組数				*	*	*	*

Eブロック	1	2	3	勝数	勝組	差	順位
1高師台		(2)	1	1	3	0	2
2南陽	1		0	0	1	-4	3
3東陵	(2)	(3)		2	5	4	1
敗数	1	2	1	*	*	*	*
敗組数	3	5	1	*	*	*	*

Cブロック	1	2	3	勝数	勝組	差	順位
1南部		(3)	1	1	4	2	2
2東陽	0		0	0	0	-4	3
3高豊	(2)	(3)		2	5	4	1
敗数	1	2	0	*	*	*	*
敗組数	2	6	1	*	*	*	*

Fブロック	1	2	3	勝数	勝組	差	順位
1豊岡		(2)	(3)	2	4	2	1
2羽田	1		0	0	1	-4	3
3豊城	1	(3)		1	4	2	2
敗数	0	2	1	*	*	*	*
敗組数	2	5	2	*	*	*	*



【成績】

優勝	豊橋市立 北部 中学校
2位	豊橋市立 章南 中学校
3位	豊橋市立 豊岡 中学校
3位	豊橋市立 青陵 中学校
5位	豊橋市立 東陵 中学校
5位	豊橋市立 高豊 中学校